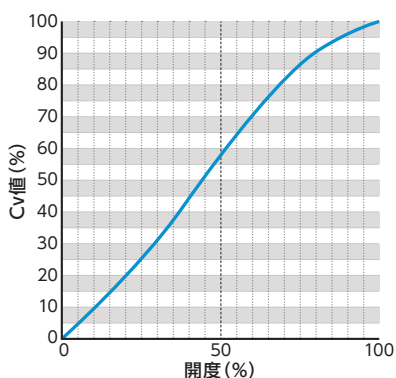


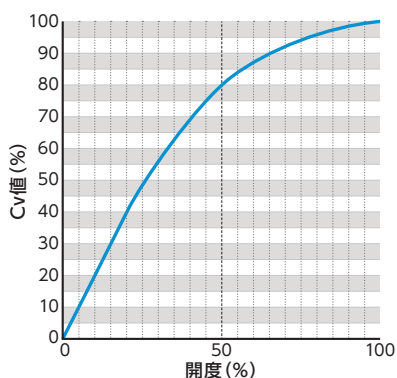
開度別Cv値

ダイヤフラムバルブ14型、15型、72型

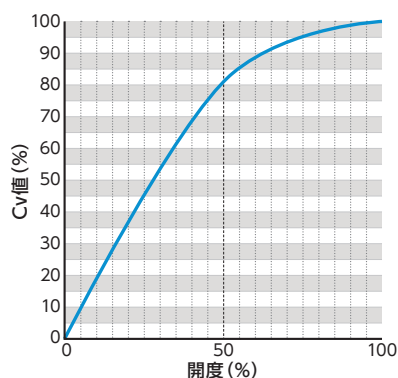
15mm—50mm



65mm—100mm



125mm—250mm



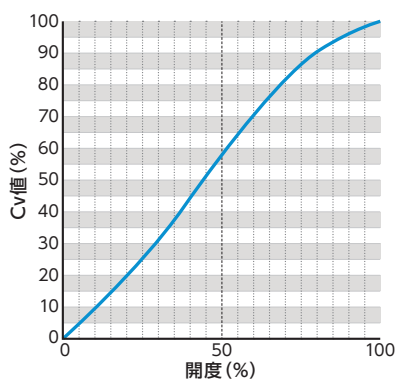
全開Cv値

mm	15	20	25	32	40	50	65	80	100	125	150	200	250
inch	1/2	3/4	1	1 1/4	1 1/2	2	2 1/2	3	4	5	6	8	10
全開Cv値	4.8	5.3	8.5	11	26	43	85	115	185	300	400	700	1000

記載数値・グラフは参考値であり、保障値ではありません。

ダイヤフラムバルブ(AI型)

15mm—50mm

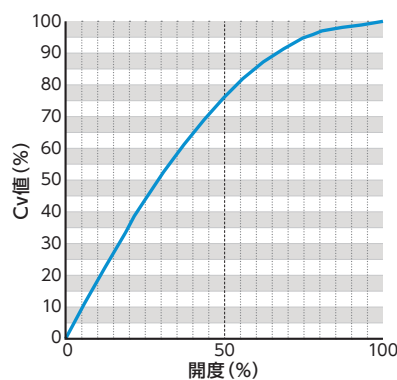


全開Cv値

mm	15	20	25	32	40	50
inch	1/2	3/4	1	1 1/4	1 1/2	2
全開Cv値	4.8	7.2	10	11	26	48

ダイヤフラムバルブ16型

15mm—50mm



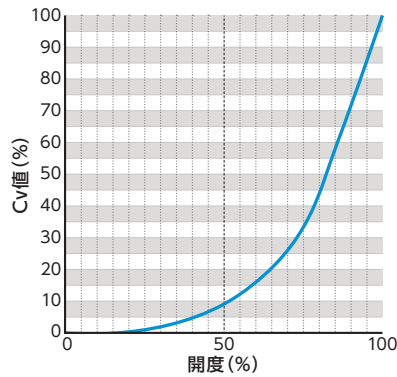
全開Cv値

mm	15	20	25	40	50
inch	1/2	3/4	1	1 1/2	2
全開Cv値	4.8	8.0	9.5	26	44

記載数値・グラフは参考値であり、保障値ではありません。

ボールバルブ21型・21α型、Picobal™、緊急遮断(開放)弁(ボールバルブ)

15mm—100mm



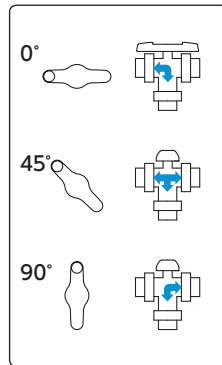
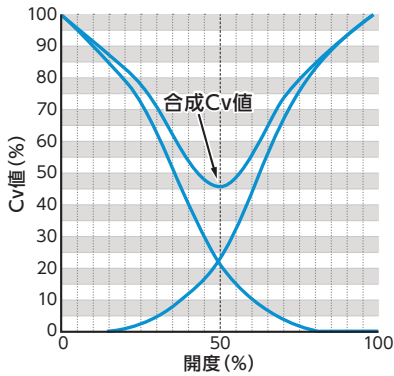
全開Cv値

mm	10	13	15	20	25	32	40	50	65	80	100
inch	-	3/8	1/2	3/4	1	1 1/4	1 1/2	2	2 1/2	3	4
全開Cv値	7.7	7.7	14	29	47	72	155	190	365	410	680

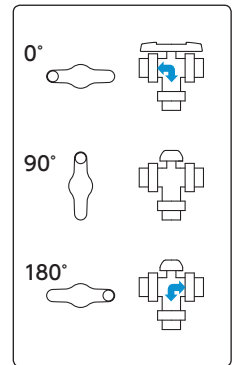
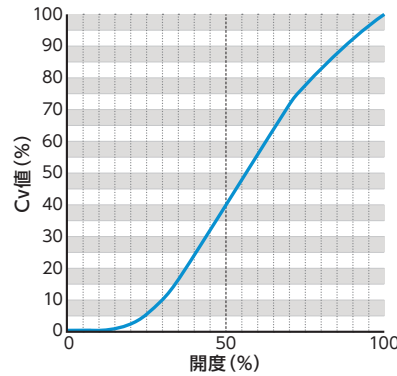
記載数値・グラフは参考値であり、保障値ではありません。

三方ボールバルブ23型

ダブルLポート(手動バルブ:特殊仕様、自動バルブ:標準仕様)

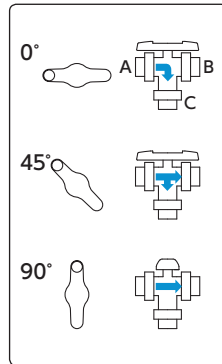
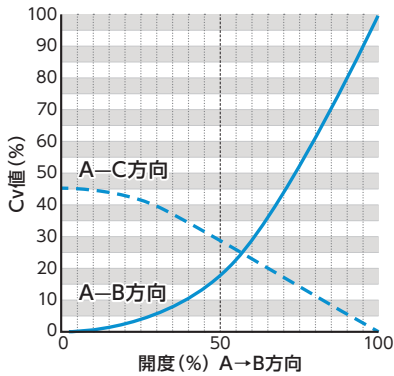


Lポート(手動バルブ:標準仕様、自動バルブ:特殊仕様)



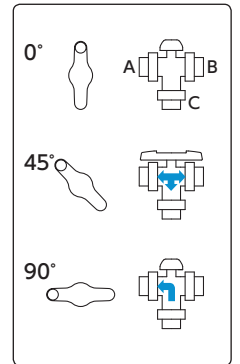
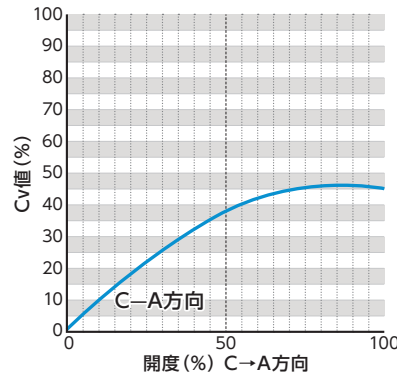
クロスポート(特殊仕様)

A→B方向、A→C方向 開度(%) A→C方向



クロスポート(特殊仕様)

C→A方向



全開Cv値

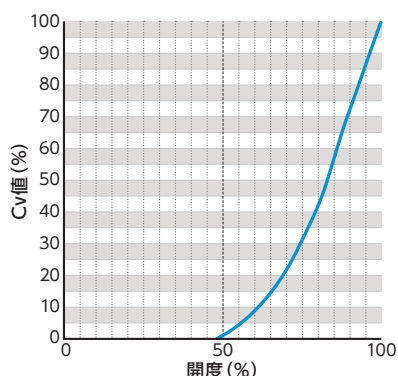
mm	15	20	25	32	40	50	65	80	100	
inch	1/2	3/4	1	1 1/4	1 1/2	2	2 1/2	3	4	
全開Cv値	Lポート	7.4	10	23	33	43	59	111	130	260
	ダブルLポート	6.3	8.5	20	27	36	45	84	99	200
	クロスポート	7.8	13	23	49	65	98	—	—	—

記載数値・グラフは参考値であり、保障値ではありません。

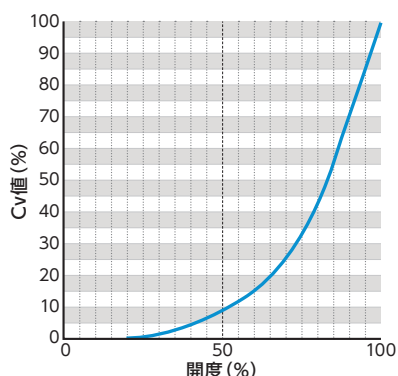
開度別Cv値

ラブコック、Picoball™、コンパクトボールバルブ27型

6mm



13mm—50mm



全開Cv値

mm	6	13	15	20	25	32	40	50
inch	-	3/8	1/2	3/4	1	1 1/4	1 1/2	2
全開Cv値	1.6	7.7	14	29	47	72	155	190

記載数値・グラフは参考値であり、保障値ではありません。

バタフライバルブ57型、56型、75型、ラグバタフライバルブ57L型、バタフライバルブ55型・55IS型、緊急遮断(開放)弁(バタフライバルブ)

バタフライバルブ57型：40mm—350mm

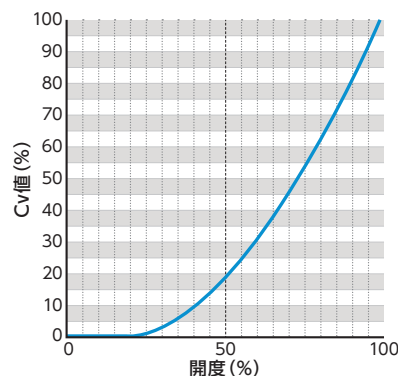
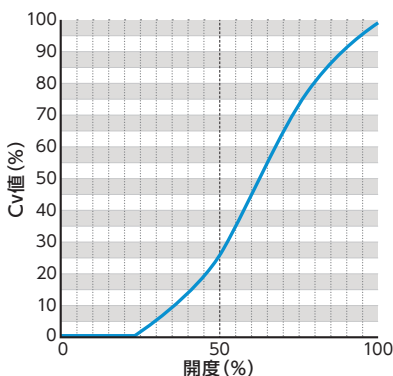
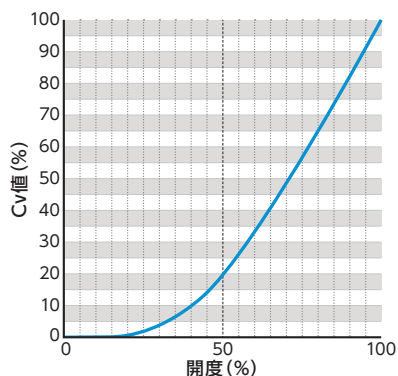
ラグバタフライバルブ57L型：80mm—150mm

緊急遮断(開放)弁(バタフライバルブ)：40mm—250mm

バタフライバルブ56型：400mm

バタフライバルブ75型：450mm—600mm

バタフライバルブ55型・55IS型：50mm—400mm



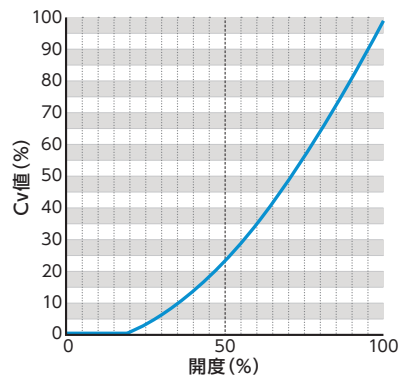
全開Cv値

mm		40	50	65	80	100	125	150	200	250	300	350	400	450	500	600
inch		1 1/2	2	2 1/2	3	4	5	6	8	10	12	14	16	18	20	24
全開Cv値	バタフライバルブ57型	71	120	250	300	470	830	1,100	2,500	3,860	5,700	6,440	—	—	—	—
	緊急遮断(開放)弁(40mm-250mm)	71	120	250	300	470	830	1,100	2,500	3,860	—	—	—	—	—	—
	バタフライバルブ56型	—	—	—	—	—	—	—	—	—	—	—	8,340	—	—	—
	バタフライバルブ75型	—	—	—	—	—	—	—	—	—	—	—	—	10,890	14,060	18,500
	ラグバタフライバルブ57L型	—	—	—	300	470	830	1,100	2,500	—	—	—	—	—	—	—
	バタフライバルブ55型・55IS型	—	100	230	285	600	940	1,500	2,500	4,200	7,800	9,200	12,800	—	—	—

記載数値・グラフは参考値であり、保障値ではありません。

PDCPD製大口径バタフライバルブ、バタフライバルブ58型

700mm—1,200mm



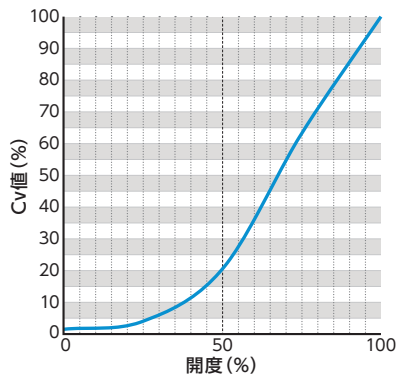
全開Cv値

mm	700	800	900	1,000	1,100	1,200
inch	28	32	36	40	44	48
全開Cv値	32,000	43,000	55,000	70,000	86,000	100,000

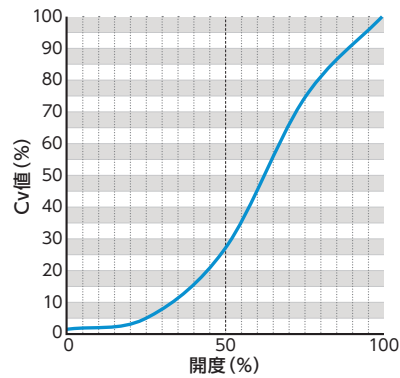
記載数値・グラフは参考値であり、保障値ではありません。

ロータリーダンパー57型、56型、75型

40mm—350mm



400mm—600mm



全開Cv値

mm	40	50	65	80	100	125	150	200	250	300	350	400
inch	1 1/2	2	2 1/2	3	4	5	6	8	10	12	14	16
全開Cv値	71	120	250	300	470	830	1,100	2,500	3,860	5,700	6,440	8,430

記載数値・グラフは参考値であり、保障値ではありません。

開度別Cv値

スイングチェックバルブ、ウエハーチェックバルブ、ボールチェックバルブ、ボールフートバルブ

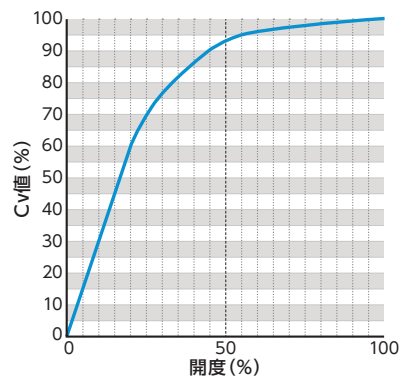
全開Cv値

mm		15	20	25	32	40	50	65	80	100	125	150	200	250	300
inch		1/2	3/4	1	1 1/4	1 1/2	2	2 1/2	3	4	5	6	8	10	12
全開 Cv値	スイングチェックバルブ	14	14	24	—	81	140	250	280	510	750	1,100	1,900	—	—
	ウエハーチェックバルブ	—	—	—	—	—	—	—	137	200	372	663	1,225	2,061	3,017
	ボールチェックバルブ	6.5	17	25	—	86	130	—	280	500	—	—	—	—	—
	ボールフートバルブ	6.5	17	25	—	86	130	—	280	500	—	—	—	—	—

記載数値・グラフは参考値であり、保障値ではありません。

ストップバルブ

ストップバルブ: 15mm—100mm



全開Cv値

mm		15	20	25	30(32)	40	50	65	80	100
inch		1/2	3/4	1	1 1/4	1 1/2	2	2 1/2	3	4
全開 Cv値	ストップバルブ	4.1	6.4	9.7	18	22	29	57	78	115

記載数値・グラフは参考値であり、保障値ではありません。

自在型ストレーナー(Y形)

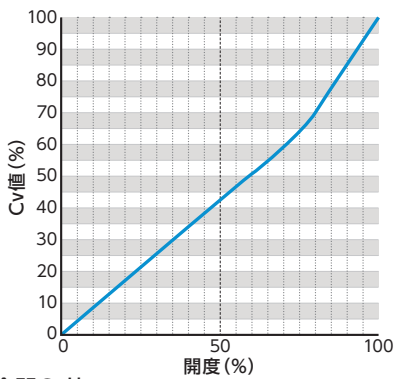
全開Cv値

mm		15	20	25	30(32)	40	50	65	80	100
inch		1/2	3/4	1	1 1/4	1 1/2	2	2 1/2	3	4
全開 Cv値	自在型ストレーナー(Y形)	5.2	7.5	14	26	34	50	93	110	165

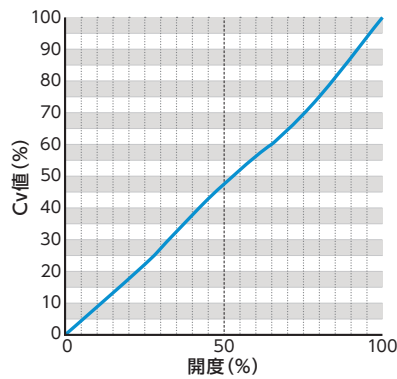
記載数値・グラフは参考値であり、保障値ではありません。

ニードルバルブ

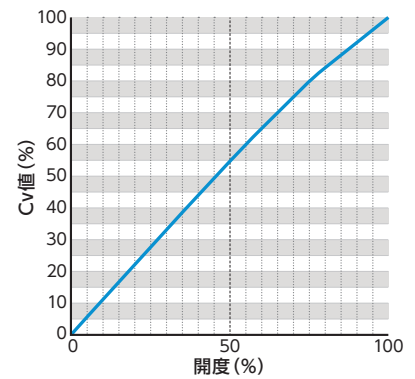
15mm・20mm・25mm(ポート径6mm)



15mm・20mm(ポート径15mm)



25mm(ポート径15mm)



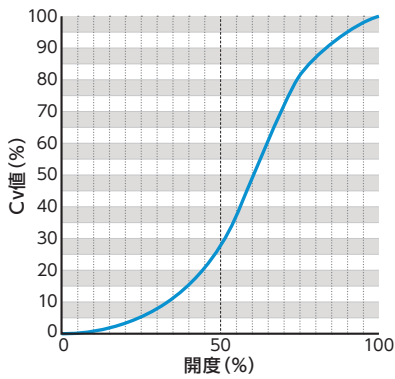
全開Cv値

	15, 20		25	
mm	15, 20		25	
inch	1/2, 3/4		1	
ポートサイズ(mm)	6	15	6	15
全開Cv値	0.7	4.5	0.7	6.0

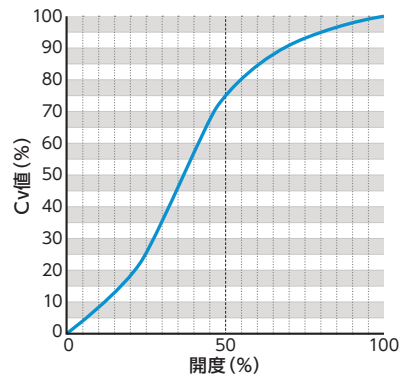
記載数値・グラフは参考値であり、保障値ではありません。

ゲートバルブ

Pタイプ:40mm—350mm



Sタイプ:40mm—200mm



全開Cv値

		40	50	65	80	100	125	150	200	250	300	350
mm		40	50	65	80	100	125	150	200	250	300	350
inch		1 1/2	2	2 1/2	3	4	5	6	8	10	12	14
全開Cv値	ゲートバルブ(Pタイプ)	130	180	415	470	690	1,000	1,400	2,900	3,700	5,200	7,000
	ゲートバルブ(Sタイプ)	130	180	415	470	690	1,000	1,400	2,900	—	—	—

記載数値・グラフは参考値であり、保障値ではありません。